

21. Ordentliche Hauptversammlung



AIXTRON

Zukunftsgerichtete Aussagen

Dieses Dokument kann zukunftsgerichtete Aussagen über das Geschäft, die Finanz- und Ertragslage und Gewinnprognosen von AIXTRON enthalten. Begriffe wie "können", "werden", "erwarten", "rechnen mit", "erwägen", "beabsichtigen", "planen", "glauben", "fortdauern" und "schätzen", Abwandlungen solcher Begriffe oder ähnliche Ausdrücke kennzeichnen diese zukunftsgerichteten Aussagen. Solche zukunftsgerichtete Aussagen geben die gegenwärtigen Beurteilungen, Erwartungen und Annahmen des AIXTRON Managements, von denen zahlreiche außerhalb des AIXTRON Einflussbereiches liegen, wieder und gelten vorbehaltlich bestehender Risiken und Unsicherheiten. Sie sollten kein unangemessenes Vertrauen in die zukunftsgerichteten Aussagen setzen. Sollten sich Risiken oder Ungewissheiten realisieren oder sollten zugrunde liegende Erwartungen zukünftig nicht eintreten beziehungsweise es sich herausstellen, dass Annahmen nicht korrekt waren, so können die tatsächlichen Ergebnisse, Leistungen und Erfolge von AIXTRON wesentlich von denjenigen Ergebnissen abweichen, die ausdrücklich oder implizit in der zukunftsgerichteten Aussage genannt worden sind. Dies kann durch Faktoren verursacht werden, wie zum Beispiel die tatsächlich von AIXTRON erhaltenen Kundenaufträge, den Umfang der Marktnachfrage nach Depositionstechnologie, den Zeitpunkt der endgültigen Abnahme von Erzeugnissen durch die Kunden, das Finanzmarktklima und die Finanzierungsmöglichkeiten von AIXTRON, die allgemeinen Marktbedingungen für Depositionsanlagen, und das makroökonomische Umfeld, Stornierungen, Änderungen oder Verzögerungen bei Produktlieferungen, Beschränkungen der Produktionskapazität, lange Verkaufs- und Qualifizierungszyklen, Schwierigkeiten im Produktionsprozess, die allgemeine Entwicklung der Halbleiterindustrie, eine Verschärfung des Wettbewerbs, Wechselkursschwankungen, die Verfügbarkeit öffentlicher Mittel, Zinsschwankungen bzw. Änderung verfügbarer Zinskonditionen, Verzögerungen bei der Entwicklung und Vermarktung neuer Produkte, eine Verschlechterung der allgemeinen Wirtschaftslage sowie durch alle anderen Faktoren, die AIXTRON in öffentlichen Berichten und Meldungen, insbesondere im Abschnitt Risiken des Jahresberichts, beschrieben hat. In dieser Mitteilung enthaltene zukunftsgerichtete Aussagen beruhen auf den gegenwärtigen Einschätzungen und Prognosen des Vorstands basierend auf den zum Zeitpunkt dieser Mitteilung verfügbaren Informationen. AIXTRON übernimmt keine Verpflichtung zur Aktualisierung oder Überprüfung zukunftsgerichteter Aussagen wegen neuer Informationen, künftiger Ereignisse oder aus sonstigen Gründen, soweit keine ausdrückliche rechtliche Verpflichtung besteht.

Dieses Dokument liegt ebenfalls in englischer Übersetzung vor, bei Abweichungen geht die deutsche maßgebliche Fassung des Dokuments der englischen Übersetzung vor.

Unsere eingetragenen Warenzeichen: AIXACT[®], AIXTRON[®], APEVA[®], Atomic Level SolutionS[®], Close Coupled Showerhead[®], CRIUS[®], EXP[®], EPISON[®], Gas Foil Rotation[®], Optacap[™], OVPD[®], Planetary Reactor[®], PVPD[®], STExS[®], TriJet[®]

Hauptversammlung 2018 Tagesordnungspunkt 1

TOP 1

Vorlage des festgestellten Jahresabschlusses der AIXTRON SE zum 31. Dezember 2017 und des Lageberichts für das Geschäftsjahr 2017, des gebilligten Konzernabschlusses zum 31. Dezember 2017, des Konzernlageberichts für das Geschäftsjahr 2017 und des Berichts des Aufsichtsrats sowie des erläuternden Berichts des Vorstands zu den Angaben nach §§ 289a Abs. 1, 315a Abs. 1 des Handelsgesetzbuchs

Redebeitrag zu Tagesordnungspunkt 1

Dr. Felix Grawert

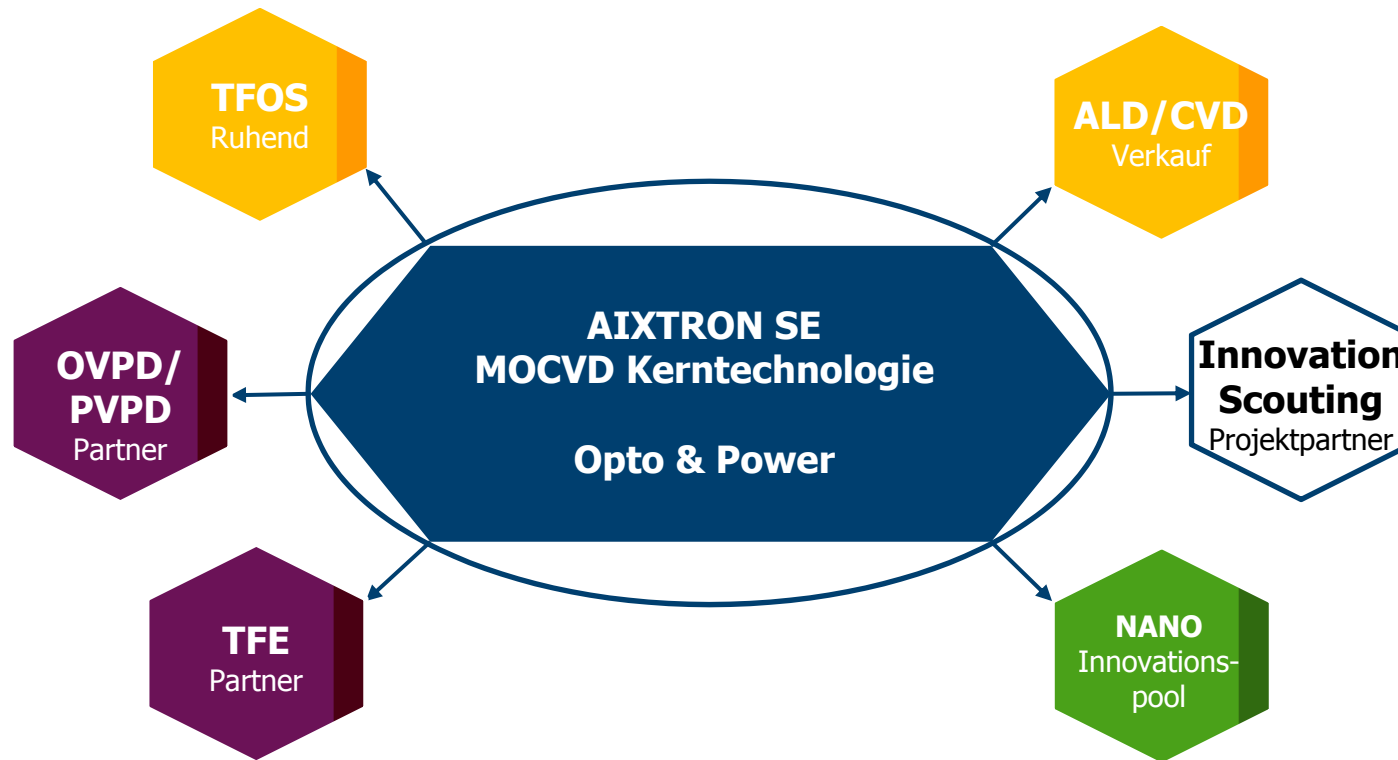
Mitglied des Vorstands



Dr. Bernd Schulte

Mitglied des Vorstands

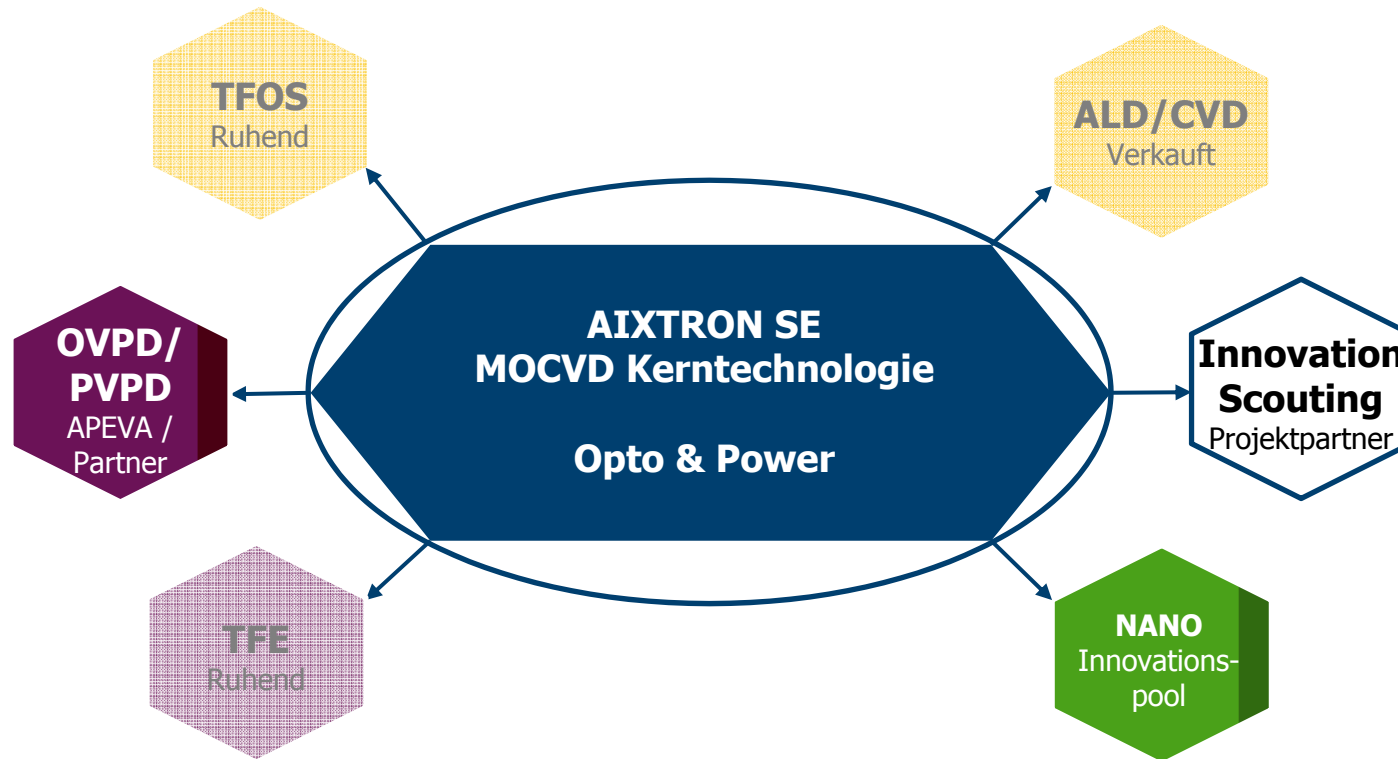
AIXTRON's Technologieportfolio – Strategie Hauptversammlung 2017



Strategie

- Entwicklungsportfolio wird klar getrennt und ggf. in selbstständige Einheiten überführt
- Partnerschaften / Joint Ventures für einzelne Technologiebereiche...
 - ... mit:
 - Industriepartnern und/oder
 - Strategischen Investoren (V.C.)
 - ... zur Ressourcenbereitstellung:
 - Produkt- / Zielorientierte F&E
 - Schnellerer Marktzugang
 - Finanzierung der F&E
- Zeitweise Ruhendstellung von Entwicklungen

AIXTRON's Gestrafftes Technologieportfolio Hauptversammlung 2018



Umgesetzt / In Arbeit

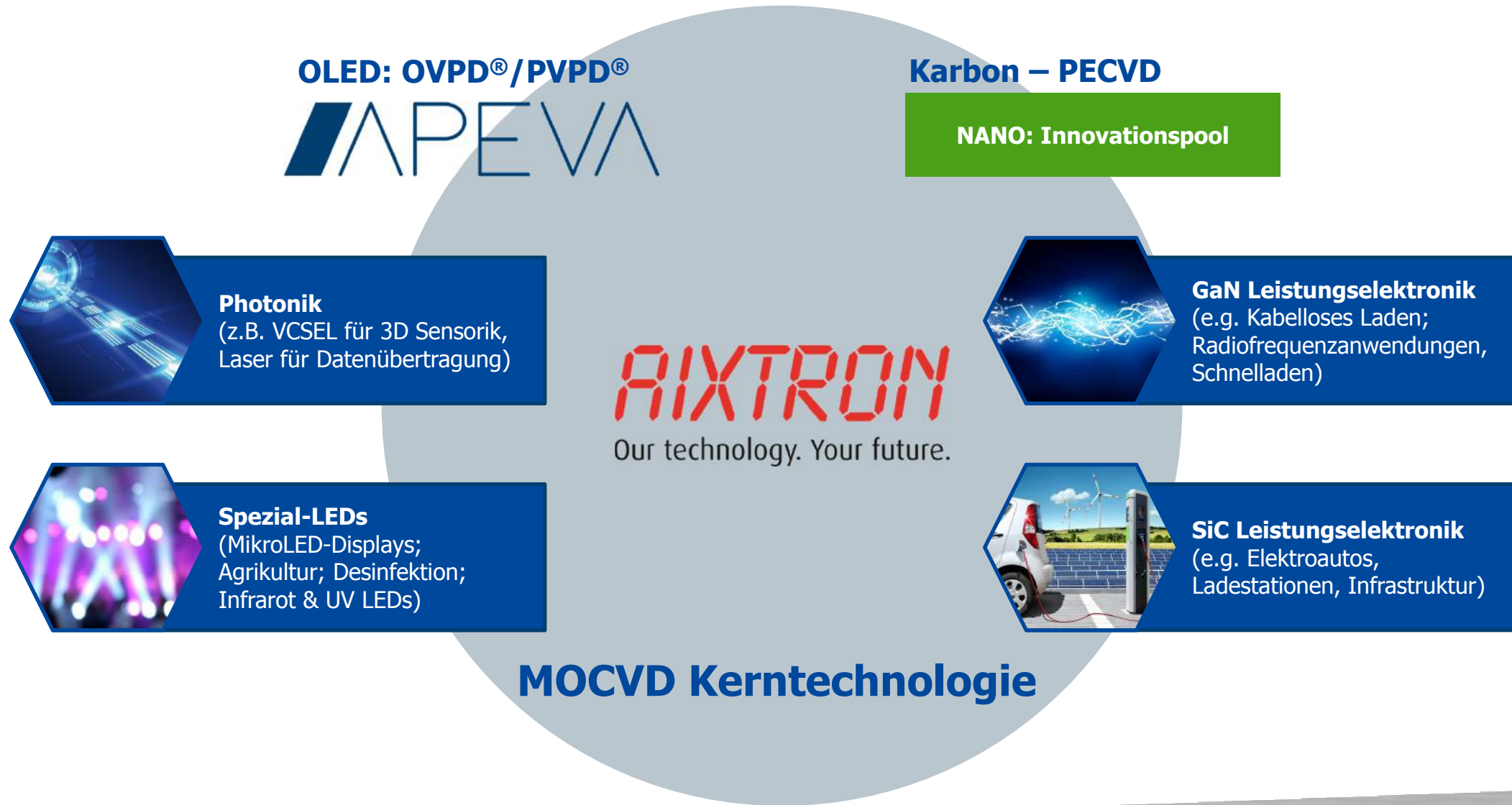
- TFOS und TFE ruhend gestellt
- ALD/CVD Produktlinie verkauft
- OLED Aktivitäten in die APEVA ausgegliedert
- Fortgeschrittene Gespräche mit JV-Partner

Dr. Felix Grawert



- Seit 2017 **AIXTRON SE**
Vorstand
- 2013 - 2017 **Infineon Technologies**
Leiter Geschäftsfeld Hochvolt-Leistungstransistoren
- 2005 – 2013 **McKinsey & Company**
Berater High Tech und Halbleiterindustrie
- 2001 – 2005 **Massachusetts Institute of Technology**
Promotion Laserphysik / Opto-Elektronik
- 1996 – 2001 **Universität Karlsruhe (TH)**
Studium Elektrotechnik
- Geboren 1975, verheiratet, ein Kind

Technologieportfolio zur Abscheidung komplexer Materialien



Konzern-Gewinn- und Verlustrechnung 2017*

(Millionen EUR)	2017	2016	%
Umsatzerlöse	230,4	196,5	+17
Herstellungskosten	156,4	140,2	+12
Bruttoergebnis	74,0	56,3	+31
%	32	29	+3pp
Vertriebskosten	10,2	13,8	-26
Allgemeine Verwaltungskosten	17,1	17,1	0
F&E	68,8	53,9	+28
Sonstige betriebliche (Erträge)/Aufwendungen	(27,0)	(7,2)	n.m.
Betriebsergebnis (EBIT)	4,9	-21,4	n.m.
%	2	-11	+13pp
Nettoergebnis	6,5	-24,0	n.m.
%	3	-12	+15pp

*) gerundete Werte; Abweichungen bei der Summenbildung möglich

Konzernbilanz 2017*

(Millionen EUR)	31/12/17	31/12/16	%
Sachanlagen	64,3	74,2	-13
Geschäfts- und Firmenwert	71,2	74,6	-5
Sonstige immaterielle Vermögenswerte	1,8	5,4	-67
Sonstige langfristige Vermögenswerte	4,0	2,4	67
Langfristige Vermögenswerte	141,3	156,5	-10
Vorräte	43,0	54,2	-21
Forderungen aus Lieferungen & Leistungen	19,3	60,2	-68
Sonstige kurzfristige Vermögenswerte	5,0	5,3	-4
Liquide Mittel/ sonstige Finanzielle Vermögenswerte	246,5	160,1	54
Kurzfristige Vermögenswerte	313,8	279,7	12
Eigenkapital	368,9	369,7	0
Langfristige Schulden	2,0	4,2	-52
Verbindlichkeiten aus Lieferungen & Leistungen	14,3	14,6	-2
Erhaltene Anzahlungen	30,3	26,1	16
Sonstige kurzfristige Verbindlichkeiten	39,7	21,6	84
Kurzfristige Schulden	84,2	62,3	35
Bilanzsumme	455,1	436,2	4

*) gerundete Werte; Abweichungen bei der Summenbildung möglich

Kapitalflussrechnung 2017*

(Millionen EUR)	2017	2016
Nettoergebnis	6,5	-24,0
Bereinigt um		
Nicht zahlungswirksame Posten	-7,9	15,7
Änderungen im Umlaufvermögen	71,4	-29,4
Cashflow aus operativer Tätigkeit	70,1	-37,7
Investitionsaufwendungen	9,7	5,3
Finanzierung / Währungseffekte	26,0	-2,2
Gesamt-Cashflow (ohne Veränderung der Zahlungsmittel)	86,4	-49,3
Liquide Mittel & Guthaben	246,5	160,1

*) gerundete Werte; Abweichungen bei der Summenbildung möglich

Kennzahlen AIXTRON SE (HGB) 2017*

(Millionen EUR)	2017	2016	%
Umsatzerlöse	177,0	141,6	+25
Jahresergebnis	7,2	-33,2	n.m.
Ergebnisvortrag 1. Januar	-120,5	-87,3	-38
Bilanzverlust 31. Dezember	-113,3	-120,5	+6

*) gerundete Werte; Abweichungen bei der Summenbildung möglich

Konzern-Gewinn- und Verlustrechnung Q1/2018*

(Millionen EUR)	Q1/18	Q4/17	Q1/17	Q4/17 vs. Q1/18 %
Umsatzerlöse	62,4	54,1	53,6	15
Herstellungskosten	35,6	33,1	40,0	8
Bruttoergebnis	26,8	21,0	13,6	28
%	43	39	25	4pp
Vertriebskosten	2,3	2,2	2,6	5
Allgemeine Verwaltungskosten	4,3	2,6	4,3	65
F&E	13,7	16,5	19,7	-17
Sonstige betriebliche (Erträge)/Aufwendungen	-1,4	24,7	-0,2	106
EBIT	7,9	24,4	-12,7	-68
%	13	45	-24	-32pp
Nettoergebnis	12,3	27,2	-13,5	-55
%	20	50	-25	-30pp

*) gerundete Werte; Abweichungen bei der Summenbildung möglich

Konzernbilanz Q1/2018*

(Millionen EUR)	31/03/18	31/12/17	31/03/17
Sachanlagen	63,8	64,3	68,9
Geschäfts- und Firmenwert	71,1	71,2	74,5
Sonstige immaterielle Vermögenswerte	1,6	1,8	5,2
Sonstige langfristige Vermögenswerte	9,1	4,0	2,1
Langfristige Vermögenswerte	145,7	141,3	150,6
Vorräte	46,2	43,0	49,9
Forderungen aus Lieferungen & Leistungen	30,0	19,3	29,6
Sonstige kurzfristige Vermögenswerte	7,5	5,0	5,6
Liquide Mittel und Guthaben	223,2	246,5	193,6
Kurzfristige Vermögenswerte	306,9	313,8	278,6
Eigenkapital	380,7	368,9	356,7
Langfristige Schulden	1,5	2,0	4,2
Verbindlichkeiten aus Lieferungen & Leistungen	14,3	14,3	15,2
Erhaltene Anzahlungen	28,5	30,3	30,5
Sonstige kurzfristige Verbindlichkeiten	27,5	39,7	22,6
Kurzfristige Schulden	70,3	84,2	68,3
Bilanzsumme	452,6	455,1	429,2

*) gerundete Werte; Abweichungen bei der Summenbildung möglich

Kapitalflussrechnung Q1/2018*

(Millionen EUR)	Q1/18	Q4/17	Q1/17
Nettoergebnis	12,3	27,2	-13,5
Bereinigt um			
Nicht zahlungswirksame Posten	-3,0	-24,6	7,3
Änderungen im Umlaufvermögen	-30,4	11,0	40,8
Cash Flow aus operativer Tätigkeit	-21,1	13,6	34,6
Investitionsaufwendungen	-1,6	-1,1	-1,3
Finanzierung / Währungseffekte	-0,5	30,1	0,3
Gesamt Cashflow (ohne Veränderung der Zahlungsmittel)	-23,2	42,6	33,6
Liquide Mittel & Guthaben	223,2	246,5	193,6

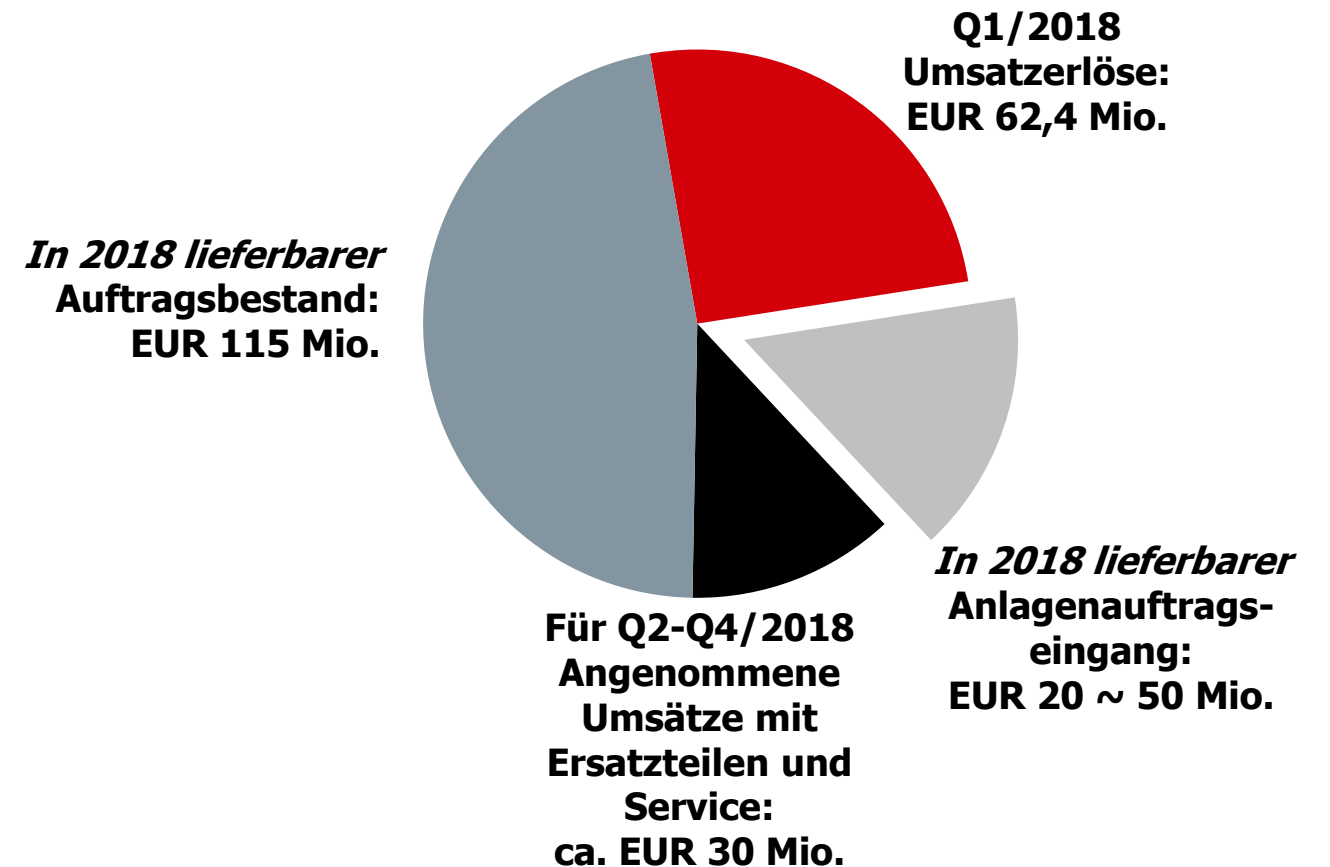
*) gerundete Werte; Abweichungen bei der Summenbildung möglich

AIXTRON – 2018 Prognose*

Basierend auf der aktuellen Unternehmensstruktur und einer Einschätzung der Auftragslage, erwartet der Vorstand für 2018:

- Umsatzerlöse und Auftragseingänge zwischen 230 und 260 Millionen Euro
- Bruttomarge zwischen 35% und 40%
- EBIT in Höhe von 5% bis 10% des Umsatzes
- Positiver Cash Flow aus Operativer Tätigkeit
- Umsätze und EBIT jeweils am oberen Ende der Prognose erwartet

Prognose 2018*



*Basierend auf dem Budgetkurs von 1,20 USD/EUR



Our *technology*. YOUR *FUTURE*.

Vielen Dank für Ihre Aufmerksamkeit!

AIXTRON SE
Dornkaulstr. 2
52134 Herzogenrath
Germany
Phone +49 (2407) 9030-0
Fax +49 (2407) 9030-40
E-Mail invest@aixtron.com



AIXTRON